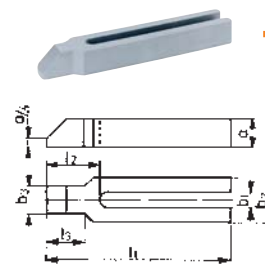


Brida de sujeción bifurcada con resalte

Características: De acero bonificado, pintado. Con superficies de sujeción y apoyo plano-paraletas.

Aplicación: Las bridas de sujeción se pueden combinar con diferentes bloques escalonados de sujeción y adaptarlos así a diferentes formas y tamaños de piezas de trabajo.

Anchura de hendidura b, mm	l ₁ mm	para Tornillos	a mm	b ₂ mm	b ₃ mm	l ₂ mm	l ₃ mm	format	AMF	Ref.
								3922	3394	
9	100	M8	15	30	16	32	18	€ 20,33	€ 25,86	...0009
11	125	M10	20	30	20	38	24	€ 24,75	€ 35,74	...0011
14	160	M12/M14	25	40	24	47	30	€ 27,70	€ 29,97	...0014
18	200	M16/M18	30	50	28	57	36	€ 39,58	€ 40,90	...0018
22	250	M20/M22	40	60	35	68	45	€ 65,58	€ 75,23	...0022
								(W340)	(W342)	



Brida de sujeción, de canto achaflanado con tornillo de apoyo ajustable

Características: De acero bonificado, pintado.

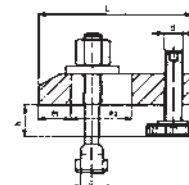
Volumen de suministro: Brida de sujeción con tornillo de apoyo, tornillo para ranura en T DIN 787, tuerca y arandela.

3924 Templada, bonificada, negra.

3998 De acero bonificado, pintado.

Anchura de ranura mm	Tornillo para ranuras en T	Anchura de hendidura mm	h mm	l ₁ mm	e ₁ mm	e ₂ mm	format	AMF	Ref.
							3924	3998	
10	M10 x 10 x 80	11	8-32	39	15	30	€ 35,72	€ 33,79	...0010
12	M12 x 12 x 100	14	10-40	49	21	40	€ 41,03	€ 39,07	...0012
14	M12 x 14 x 100	14	10-38	49	21	40	€ 41,03	€ 39,07	...0014
16	M16 x 16 x 125	18	13-48	55	26	45	€ 56,80	€ 53,85	...0015
18	M16 x 18 x 125	18	13-46	55	26	45	€ 59,76	€ 56,23	...0018
22	M20 x 22 x 160	22	16-65	69	30	60	€ 94,57	€ 88,74	...0022
							(W340)	(W342)	

h = Dependiendo de la profundidad de ranura conforme a DIN 650, así como de la longitud de penetración de la tuerca.



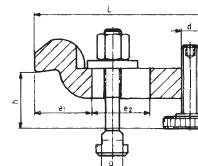
Brida de sujeción, acodado, con tornillo de apoyo ajustable

Características: De acero bonificado, pintado.

Volumen de suministro: Brida de sujeción con tornillo de apoyo, tornillo para ranura en T DIN 787, tuerca y arandela.

Anchura de ranura mm	Tornillo para ranuras en T	Anchura de hendidura mm	h mm	l ₁ mm	e ₁ mm	e ₂ mm	format	AMF	Ref.
							3925	3395	
10	M10 x 10 x 80	11	22-46	39	36	32	€ 48,40	€ 46,85	...0011
12	M12 x 12 x 100	14	28-58	49	44	40	€ 56,08	€ 53,99	...0014
14	M12 x 14 x 100	14	28-56	49	44	40	€ 56,08	€ 54,25	...0015
16	M16 x 16 x 125	18	36-71	55	51,5	50	€ 76,27	€ 73,26	...0017
18	M16 x 18 x 125	18	36-69	55	51,5	50	€ 76,27	€ 73,92	...0018
22	M20 x 22 x 160	22	43-92	69	59	70	€ 120,99	€ 116,83	...0020
							(W340)	(W342)	

h = Dependiendo de la profundidad de ranura conforme a DIN 650, así como de la longitud de penetración de la tuerca.



Palanca de enclavamiento

Características: De acero, pavonado.

Aplicación: Para bridas de sujeción ajustables.

Tamaño	l mm	d mm	h mm	format	AMF	Ref.
				3925	3397	
M12	135	33	48	€ -	€ 77,22	...0010
M12	135	33	48	€ 77,30	€ -	...5010
M16	158	40	64	€ -	€ 88,42	...0020
M16	158	40	64	€ 95,27	€ -	...5020
				(W340)	(W342)	

