






















Tuerca de remache ciego PolyGrip®, cabeza bombeada

9375	Aluminio AIMg 2,5.						
9377	Acero, galvanizado.						
	Ø de cuerpo de remache x longitud	Ø de brocas	Grosor del material remachable	U.E.	9375	9377	Ref.
Rosca hembra	mm	mm			€	€	
					1000 unidades	1000 unidades	
M5	7 x 13,5	7,1	0,25-5,0	500 Δ	143,99	259,49	...0040
M6	9 x 18,0	9,1	0,25-6,0	250 Δ	229,51	360,17	...0055
M8	11 x 20,0	11,1	0,50-6,5	100 Δ	288,72	473,49	...0070
Δ Solo es posible la entrega de una unidad de embalaje completa.					(W968)	(W968)	









Tuerca de remache ciego Light Weight

9379	Cabeza pequeña, acero, galvanizado, moleteado.							
9381	Cabeza bombeada, acero, galvanizado, moleteado.							
	Ø de la cabeza	Ø de cuerpo de remache x longitud	Ø de brocas	Grosor del material remachable	U.E.	9379	9381	Ref.
Rosca hembra	mm	mm	mm			€	€	
						1000 unidades	1000 unidades	
M5	10,0	8,1	7 x 9,5	7,2	500 Δ	216,37	152,69	...0005
M6	12,0	10,1	9 x 10,5	9,2	250 Δ	305,17	203,11	...0006
Δ Solo es posible la entrega de una unidad de embalaje completa.					(W968)	(W968)		

Tuerca de remache ciego, cabeza bombeada

9344	Aluminio AIMg 3.							
9346	Acero, galvanizado, moleteado.							
9371	Acero inoxidable A2 (1.4567).							
	Ø de cuerpo de remache x longitud	Ø de brocas	Grosor del material remachable	U.E.	9344	9346	9371	Ref.
Rosca hembra	mm	mm			€	€	€	
					1000 unidades	1000 unidades	1000 unidades	
M4	6 x 11,0	6,1	0,25-3,0	500 Δ	116,27	-	314,54	...0010
M4	6 x 13,0	6,1	2,50-4,5	500 Δ	123,47	-	317,94	...0020
M5	7 x 11,5	7,1	0,25-3,0	500 Δ	130,79	208,02	331,59	...0030
M5	7 x 13,5	7,1	2,50-5,0	500 Δ	137,87	225,57	337,13	...0040
M6	9 x 15,5	9,1	0,25-3,5	250 Δ	211,83	295,15	436,59	...0050
M6	9 x 18,0	9,1	3,00-5,5	250 Δ	-	-	437,95	...0055
M8	11 x 17,0	11,1	0,25-3,5	100 Δ	274,44	391,58	546,78	...0065
M8	11 x 20,0	11,1	3,00-6,0	100 Δ	-	412,18	561,69	...0070
Δ Solo es posible la entrega de una unidad de embalaje completa.					(W968)	(W968)	(W968)	

Tuerca de remache ciego, cabeza avellanada 90°

9345	Aluminio AIMg 3.							
9347	Acero, galvanizado, moleteado.							
9372	Acero inoxidable A2 (1.4567).							
	Ø de cuerpo de remache x longitud	Ø de brocas	Grosor del material remachable	U.E.	9345	9347	9372	Ref.
Rosca hembra	mm	mm			€	€	€	
					1000 unidades	1000 unidades	1000 unidades	
M4	6 x 12,0	6,1	1,5-3,5	500 Δ	-	-	315,91	...0010
M5	7 x 13,5	7,1	1,5-4,0	500 Δ	136,01	214,43	332,84	...0030
M6	9 x 17,0	9,1	1,5-4,5	250 Δ	215,31	298,98	426,43	...0050
M6	9 x 18,5	9,1	4,0-6,0	250 Δ	-	-	433,99	...0060
M8	11 x 18,5	11,1	1,5-4,5	100 Δ	279,68	376,30	532,00	...0065
Δ Solo es posible la entrega de una unidad de embalaje completa.					(W968)	(W968)	(W968)	