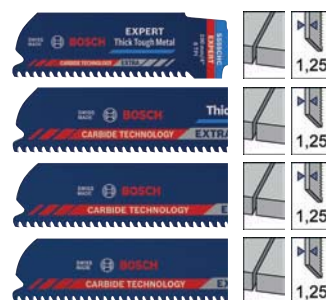


### Hoja de sierra sable para metal, extrarresistente

Tipo	Longitud total mm	Paso de dientes mm	Material de la hoja	Grosor de chapa mm	Perfiles, tubos mm	BOSCH		Ref.
						2756	2758	
						1 unidades €	10 unidades €	
S 555 CHC	100	3	HCS	4-12	< 50	16,32	-	...0215
S 955 CHC	150	3	HCS	4-12	< 100	24,86	172,08	...0235
S 1155 CHC	225	3	HCS	4-12	< 175	26,71	246,93	...0240
S 1255 CHC	300	3	HCS	4-12	< 250	36,89	295,11	...0245


(W247) (W247)



### Hoja de sierra de sable para materiales abrasivos

Tipo	Longitud total mm	Paso de dientes mm	Material de la hoja	Hormigón celular mm	Tejas mm	GFRP, resina epoxi mm	BOSCH		Ref.
							2756	Ref.	
							1 unidades €		
S 1141 HM	225	8,5	metal duro	< 175	< 175	< 150	25,11	...0260	
S 1243 HM	300	12,7	metal duro	< 215	< 215	-	44,36	...0270	
S 1543 HM	240	12,7	metal duro	< 150	< 150	-	28,13	...0265	
S 2243 HM	455	12,7	metal duro	< 365	< 365	-	52,93	...0275	


(W247)



### Hoja de sierra de sable para materiales aislantes fibrosos

Tipo	Longitud total mm	Material de la hoja	Materiales aislantes fibrosos mm	Textil, cuero mm	Poliestireno mm	Índice Pieza	BOSCH		Ref.
							2748	Ref.	
							€		
S 713 AW	150	HCS	< 100	< 100	< 100	2	21,39	...0085	
S 1213 AWP	300	HCS	< 250	-	-	2	33,73	...0095	
S 2013 AWP	400	HCS	< 350	-	-	1	36,33	...0100	

(W247)



### Hoja de sierra de sable para desmontajes generales (multimaterial)

Tipo	Longitud total mm	Paso de dientes mm	Material de la hoja	Madera con metal mm	Perfiles, tubos mm	GFRP, resina epoxi mm	BOSCH		Ref.
							2758	Ref.	
							10 unidades €		
S 956 XHM	150	3-4	metal duro	< 100	< 75	< 100	146,04	...0215	
S 1156 XHM	225	3-4	metal duro	< 175	< 150	< 175	216,86	...0220	

(W247)

