

Palpador rápido exterior digital

Características: con un brazo sensor móvil y otro fijo, con esferas de medición de metal duro. Pantalla LCD fácilmente legible con rotación de 170°.

Funciones: programa de medición absoluta y relativa, conmutación mm/pulgadas, medición de tolerancias, cambio del valor de incremento.

Aplicación: para la medición rápida de grosores de pared, tubos, cuerpos huecos, etc.



format
professional quality



4264 0040

Rango de medición mm	Lectura mm	Profundidad de medición mm	Límite de error mm	Tipo de contacto de medición mm	Longitud del contacto de medición móvil. mm	Longitud del contacto de medición fijo mm	format	
							4264	Ref.
0-20	0,01	80	0,03	K Ø 1,5	25	25	€	...
10-30	0,01	80	0,03	K Ø 1,5	25	25	387,08	...0020
20-40	0,01	80	0,03	K Ø 1,5	25	25	491,08	...0030
30-50	0,01	80	0,03	K Ø 1,5	25	25	491,08	...0040
40-60	0,01	80	0,03	K Ø 1,5	25	25	491,08	...0050
							510,63	...0060
(W112)								

Palpador rápido exterior con pantalla analógica/digital

Características: el palpador rápido se caracteriza por una esfera numérica LCD de diseño claro que facilita la determinación segura de los valores de medición. Salida de datos USB, Digimatic y Bluetooth®. Se suministra con 2 micropilas AAA/LR03 (en 4267 0020 con destornillador).

Funciones: programa de medición absoluta y relativa, conmutación mm/pulgadas, indicación en rojo/verde al medir tolerancias, cambio del valor de intervalo numérico.

Aplicación: para la medición rápida de espesores de ranuras, perforaciones y paredes.

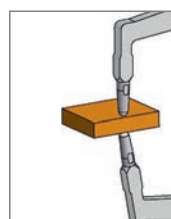
Nota: pila de recambio (ref. 9041 0020) 9/30.



IP67



Kroeplin
Längenmesstechnik



Rango de medición mm	Lectura mm	Profundidad de medición mm	Límite de error mm	Límite de repetición mm	Tipo de contacto de medición mm	Longitud del contacto de medición móvil. mm	Longitud del contacto de medición fijo mm	Fuerza de medición N	Kroeplin	
									4267	Ref.
0-20	0,01	85	0,03	0,01	K Ø 1,5	24,7	24,6	1,1-1,6	€	...
0-30	0,02	116	0,04	0,02	K Ø 3	30	30	0,9-1,6	639,01	...0020
0-50	0,02	167	0,06	0,04	K Ø 3	30	30	0,8-1,7	639,01	...0030
									883,64	...0061
(W102)										

Palpador rápido exterior, lectura µm, INDUKTION

Características: palpador rápido electrónico con lectura µm. Pantalla con zona de visualización analógica de 250°. Batería de polímero de litio (LiPo) con tecnología de carga inductiva. Márgenes de tolerancia ajustables, valores de incremento ajustables 0,001/0,002/0,005/0,01 mm. Salida de datos USB, Digimatic y Bluetooth®.

Funciones: programa de medición absoluta y relativa, conmutación mm/pulgadas, indicación en rojo/verde al medir tolerancias, cambio del valor de intervalo numérico.

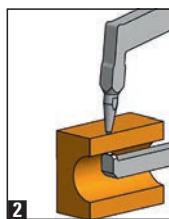
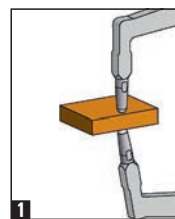
Aplicación: para la medición rápida de espesores de ranuras, perforaciones y paredes.



IP67



Kroeplin
Längenmesstechnik



Rango de medición mm	Lectura mm	Profundidad de medición mm	Límite de error mm	Límite de repetición mm	Tipo de contacto de medición mm	Longitud del contacto de medición móvil. mm	Longitud del contacto de medición fijo mm	Fuerza de medición N	Kroeplin	
									4267	Ref.
0-15	0,001	45	0,01	0,005	K Ø 1,5 1	17	17	1,3-1,5	€	...
0-15	0,001	45	0,01	0,005	R 0,4 1	17	17	1,3-1,5	715,21	...0005
0-15	0,001	45	0,01	0,005	K Ø 1,5 2	17	0,9	1,3-1,5	715,21	...0010
									715,21	...0069
(W102)										