

Brochas de barnizado

Características: forma plana con mango de madera barnizado.

Aplicación: pinturas y barnices con disolvente.

- 7048** Cerdas mixtas **negras** con virola de hojalata. Adecuada además para pintura dispersante y pintura mural.
- 7049** Cerdas mixtas **negras** con virola de níquel, **muy densas**.
- 7057** Cerdas mixtas **claras** con virola de latón, **muy densas**.

Nölle 
PROFI BRUSH
BÜRSTEN- & PINSELTECHNIK






7048



7049



7057

Tamaño Pulgadas	Anchura de la brocha mm			Nölle 	Nölle 	Nölle 	Ref.
	7048	7049	7057	7048	7049	7057	
3/4	20	-	-	0,56	-	-	...0011
1	25	25	-	0,64	2,15	-	...0021
1	-	-	30	-	-	2,96	...0025
1,1/2	40	40	40	0,84	3,00	3,87	...0031
2	50	50	50	1,16	4,27	5,02	...0041
2,1/2	60	60	60	1,49	5,65	6,95	...0061
3	-	-	80	-	-	9,85	...0081
				(W109)	(W109)	(W109)	

Brocha redonda

Características: forma redonda, en anillo de níquel, con mango de madera sin barnizar.

Aplicación: dispersión y pintura mural, así como pinturas y barnices con disolvente.

- 7050** Cerdas chinas **negras puras** con prebanda de plástico doble.
- 704 A** Cerdas chinas **claras puras** con prebanda de hilos doble.



Nölle 
PROFI BRUSH
BÜRSTEN- & PINSELTECHNIK



7050



704 A

Tamaño	Ø de brocha mm		Nölle 	Nölle 	Ref.
	7050	704 A	7050	704 A	
2	20	20	1,02	3,51	...0002
4	25	25	1,25	5,33	...0012
6	30	30	1,84	6,95	...0022
8	35	35	2,29	11,04	...0032
10	40	40	2,96	13,76	...0042
12	45	-	4,67	-	...0051
12	-	45	-	18,91	...0052
			(W109)	(W109)	

Brocha para radiador

Características: modelo plano.

- 7054** Cerdas chinas **puras, grises**, en virola curvada de hojalata, con mango de madera largo sin barnizar.
- 704C** Cerdas **mixtas** negras, en virola curvada de níquel, con mango de madera largo sin barnizar.
- 704D** Cerdas **chinas, sin metal**, puras, claras, en virola curvada de plástico, con mango de plástico largo. Adecuado para superficies delicadas.

Nölle 
PROFI BRUSH
BÜRSTEN- & PINSELTECHNIK






7054



704C



704D

Tamaño Pulgadas	Anchura de la brocha mm	Nölle 	Nölle 	Nölle 	Ref.
		7054	704C	704D	
1	25	0,93	2,07	1,96	...0012
1,1/2	40	1,24	2,73	2,45	...0022
2	50	1,60	3,44	2,93	...0032
2,1/2	60	1,96	4,36	4,33	...0042
3	75	-	5,13	-	...0052
		(W109)	(W109)	(W109)	